



Répartition des revenus en Suisse : faits et tendances.  
Une analyse des revenus imposables de l'année 2006.  
25 février 2010, Rudi Peters

## Annexe 3

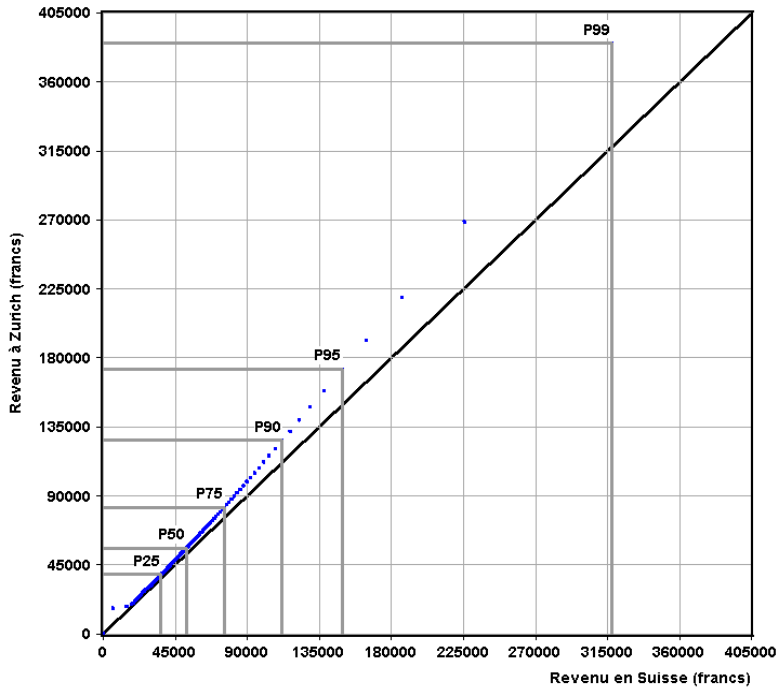
### Les Q-Q Plots des revenus imposables des cantons par rapport à la Suisse

(contribuables acquittant un impôt fédéral direct, cas normaux et spéciaux confondus)

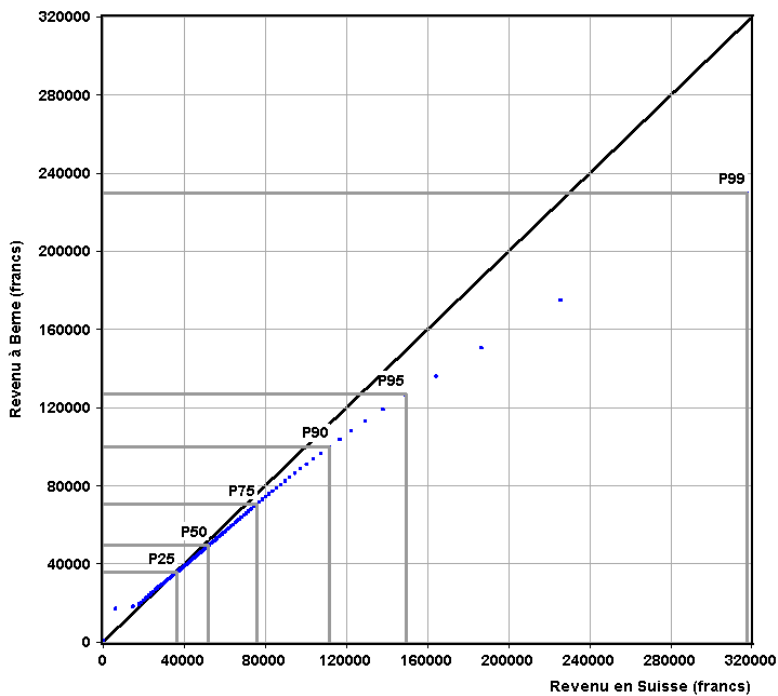
Les centiles des revenus imposables de chaque canton sont comparés à ceux de l'ensemble du pays. Le  $x^{\text{e}}$  centile ( $P_x$ ) de revenus (au niveau d'un canton, au niveau du pays) s'entend comme le montant de revenus pour lequel  $x\%$  des contribuables (au niveau du canton, au niveau du pays) ont un revenu imposable inférieur à ce montant et  $(100-x)\%$  des contribuables (au niveau du canton, au niveau du pays) ont un revenu imposable supérieur à ce montant; par exemple, le 30<sup>e</sup> centile ( $P_{30}$ ) est le montant des revenus pour lequel 30% des contribuables ont un revenu imposable inférieur à ce montant et 70% des contribuables ont un revenu imposable supérieur à ce montant. Les centiles des deux séries de revenus sont représentés par des points dans un diagramme à deux dimensions (appelé Q-Q Plot ou Quantile-Quantile Plot) avec l'axe vertical indiquant les montants des centiles des revenus du canton et l'axe horizontal les montants des centiles des revenus de la Suisse. Une ligne de référence de 45 degrés est de plus tracée. Si la distribution des revenus imposables d'un canton est similaire à celle de la Suisse, les points représentant les couples de déciles se situeront proches de la ligne de référence. Si la distribution cantonale est décalée vers le "bas" par rapport à celle de la Suisse (moins haut niveau des différents centiles), ils se situeront en dessous de la ligne de référence; si elle est décalée vers le "haut" (plus haut niveau des différents centiles), ils se situeront au-dessus de la ligne de référence.

Die Perzentile der steuerbaren Einkommen jedes Kantons werden mit denen der ganzen Schweiz verglichen. Das  $x$ te Perzentil ( $P_x$ ) der Einkommen (eines Kantons, des ganzen Landes) entspricht dem Einkommensbetrag, für welchen  $x\%$  der Steuerpflichtigen (eines Kantons, des ganzen Landes) ein tieferes steuerbares Einkommen haben, und  $(100-x)\%$  der Steuerpflichtigen (eines Kantons, des ganzen Landes) ein steuerbares Einkommen haben, das höher ist als dieser Betrag. Das 30. Perzentil ( $P_{30}$ ) entspricht z.B. dem Betrag, bei welchem 30% der Steuerpflichtigen ein tieferes steuerbares Einkommen haben als diesen Betrag, und 70% der Steuerpflichtigen ein steuerbares Einkommen haben, das höher ist als dieser Betrag. Die Perzentile der zwei Einkommensserien sind in einem zweidimensionalen Diagramm abgebildet (Q-Q Plot oder Quantile-Quantile Plot genannt), bei welchem die vertikale Achse die Beträge der Einkommens-Perzentile der Kantone zeigt, und die horizontale Achse die Beträge der Einkommens-Perzentile der ganzen Schweiz. Ausserdem ist eine Referenzlinie von 45 Grad eingezeichnet. Wenn die Verteilung der steuerbaren Einkommen eines Kantons jener der ganzen Schweiz gleicht, befinden sich die Punkte, welche die Perzentil-Paare darstellen, nahe an der Referenzlinie. Wenn diese kantonale Verteilung im Vergleich zur Verteilung in der Schweiz nach „unten“ verschoben ist (d.h. tiefere Niveaus der verschiedenen Perzentile aufweist), befinden sich die Punkte unterhalb der Referenzlinie. Wenn die kantonale Verteilung nach „oben“ verschoben ist (d.h. höhere Niveaus der verschiedenen Perzentile aufweist), befinden sich die Perzentil-Paare oberhalb der Referenzlinie.

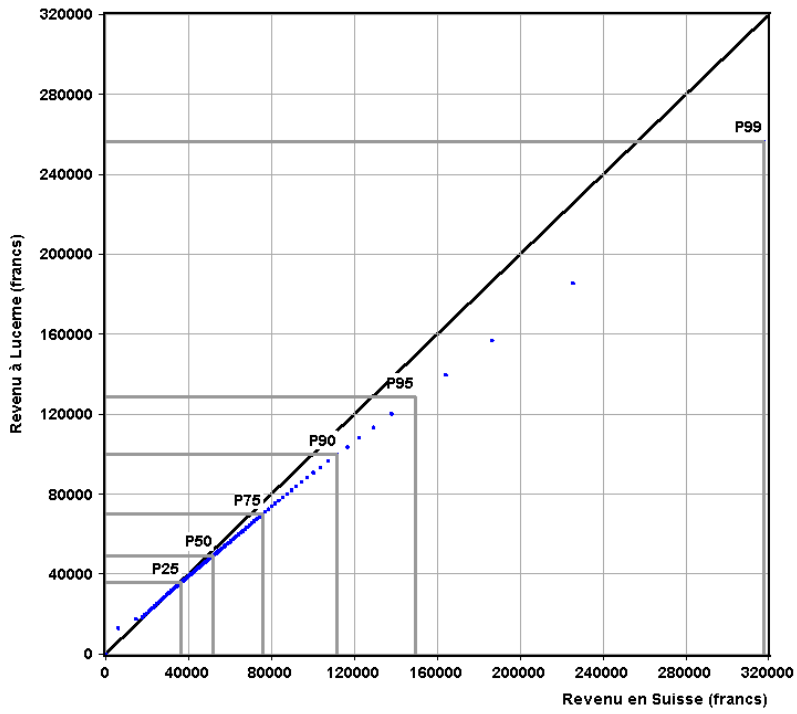
**Comparaison Zurich - Suisse de la distribution des revenus imposables**  
(Q-Q Plot, année 2006)



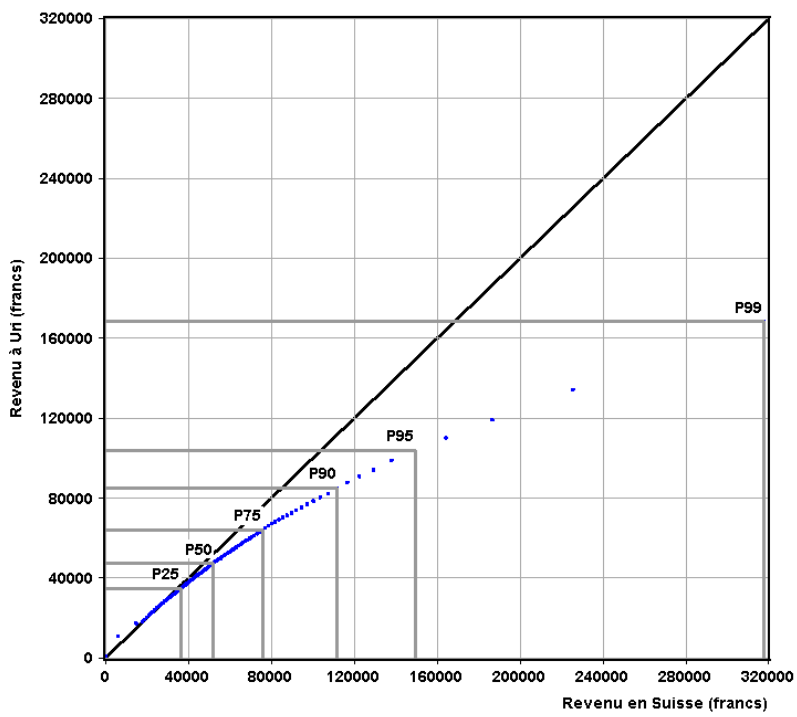
**Comparaison Berne - Suisse de la distribution des revenus imposables**  
(Q-Q Plot, année 2006)



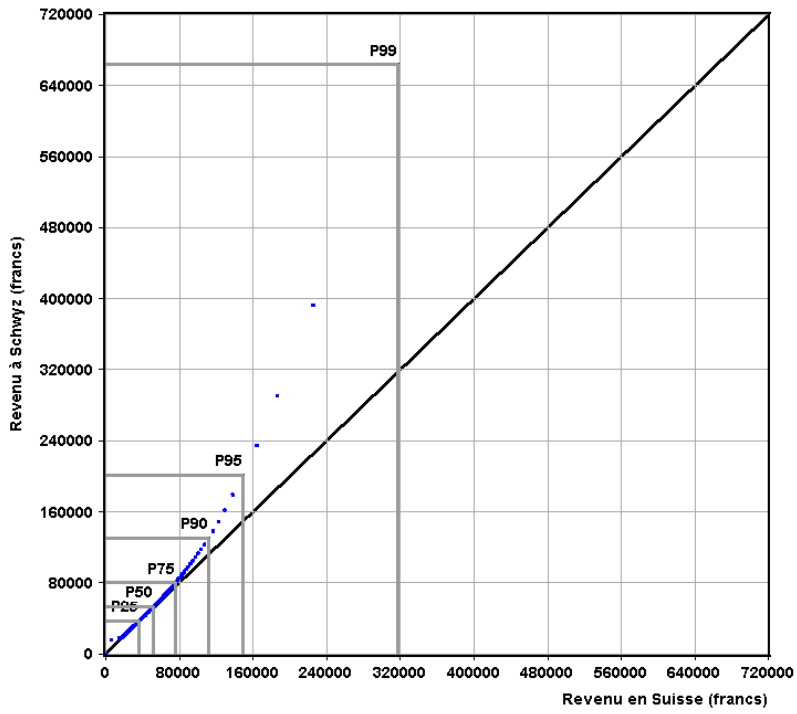
**Comparaison Lucerne - Suisse de la distribution des revenus imposables**  
(Q-Q Plot, année 2006)



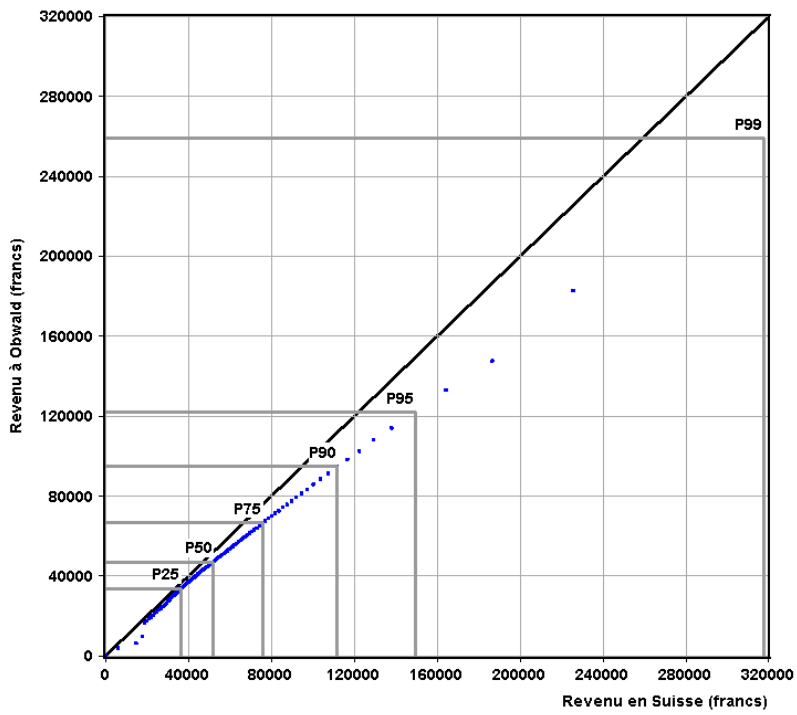
**Comparaison Uri - Suisse de la distribution des revenus imposables**  
(Q-Q Plot, année 2006)



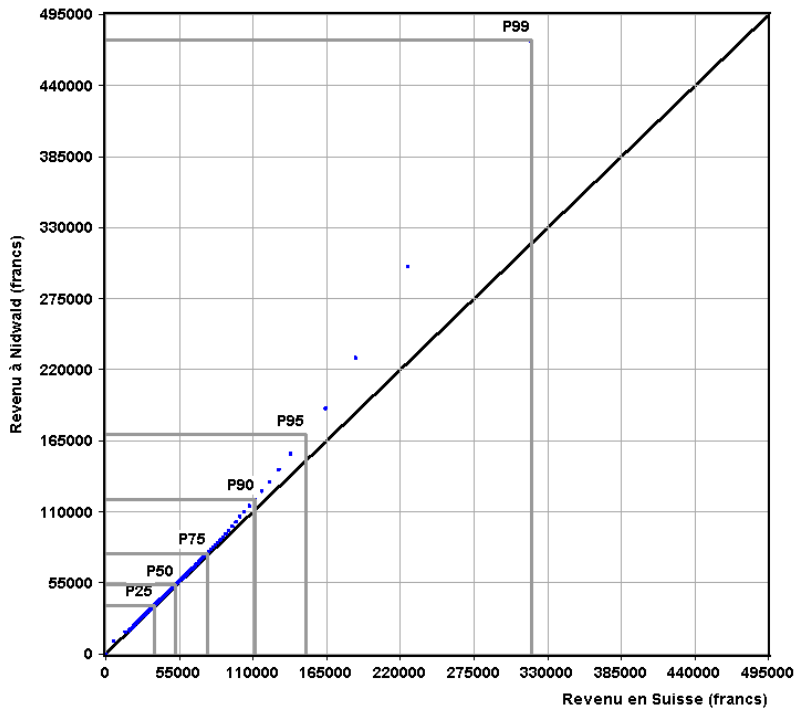
**Comparaison Schwyz - Suisse de la distribution des revenus imposables**  
(Q-Q Plot, année 2006)



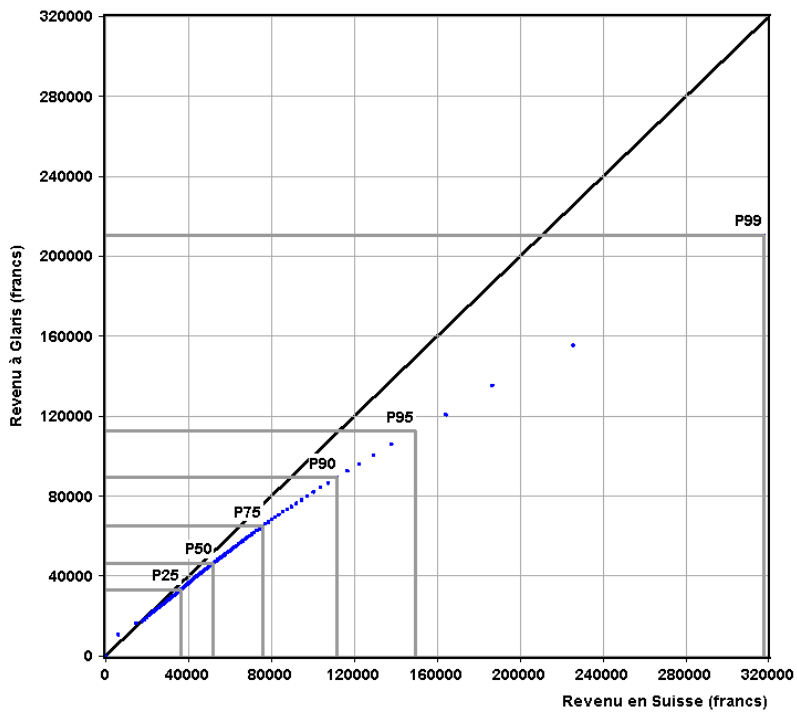
**Comparaison Obwald - Suisse de la distribution des revenus imposables**  
(Q-Q Plot, année 2006)



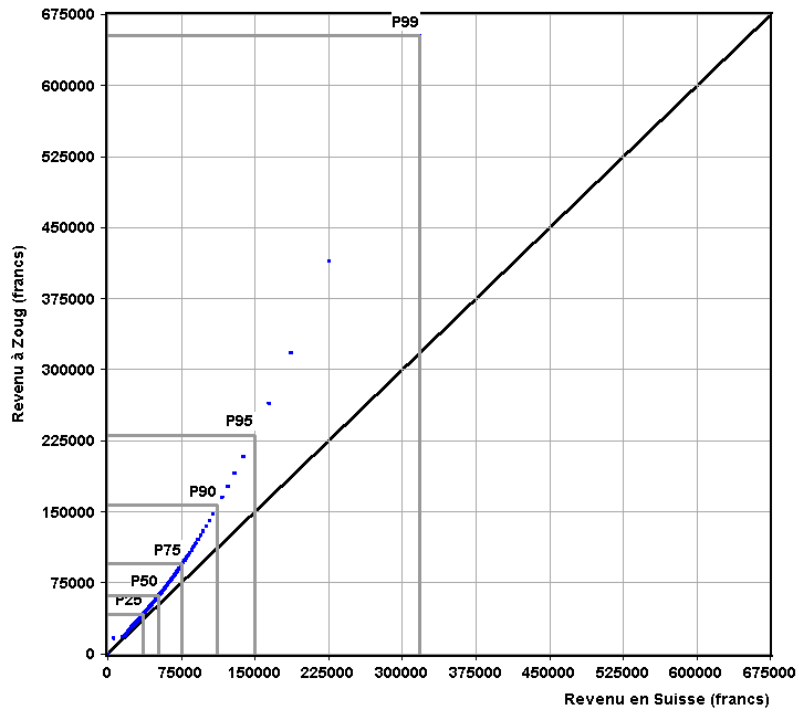
**Comparaison Nidwald - Suisse de la distribution des revenus imposables**  
(Q-Q Plot, année 2006)



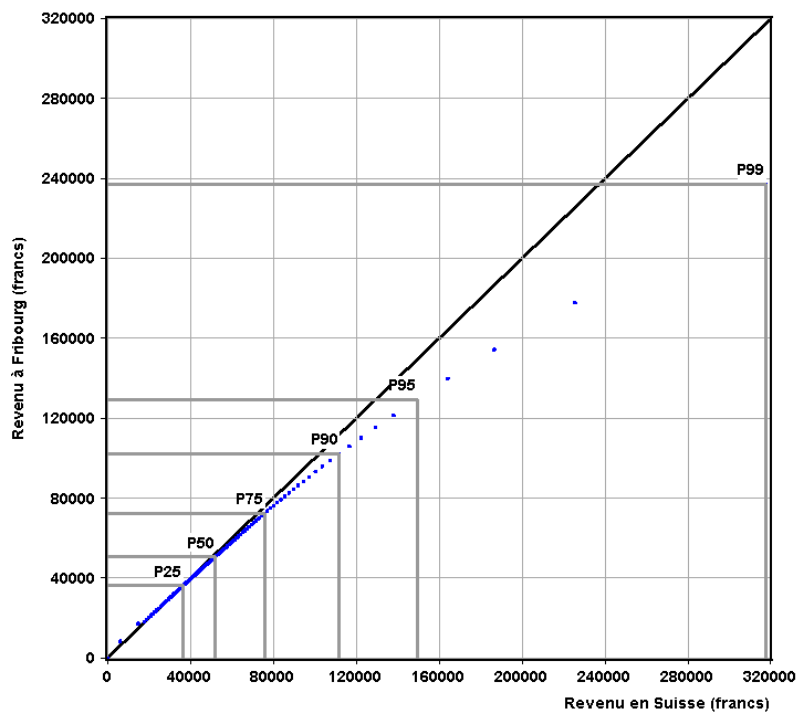
**Comparaison Glaris - Suisse de la distribution des revenus imposables**  
(Q-Q Plot, année 2006)



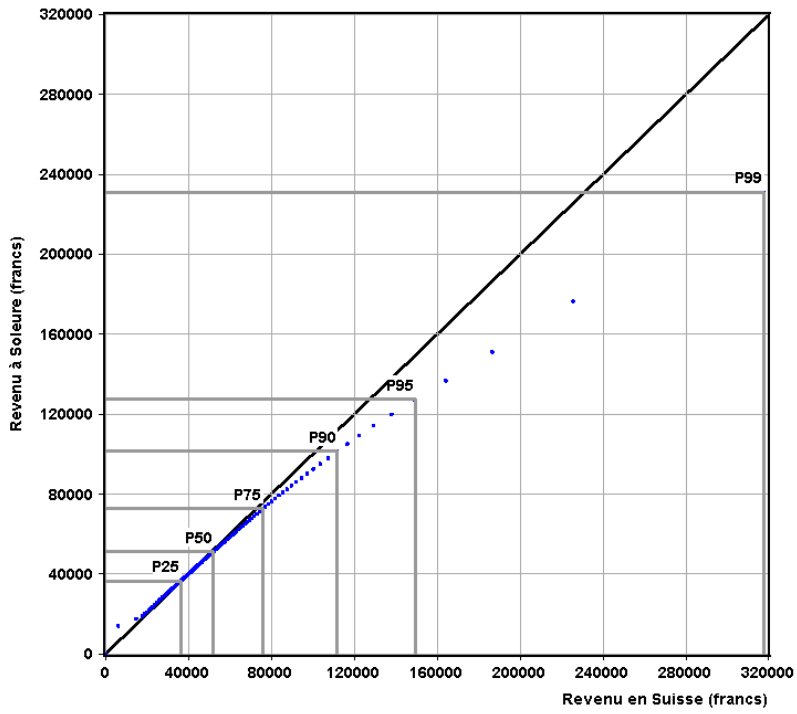
**Comparaison Zoug - Suisse de la distribution des revenus imposables**  
(Q-Q Plot, année 2006)



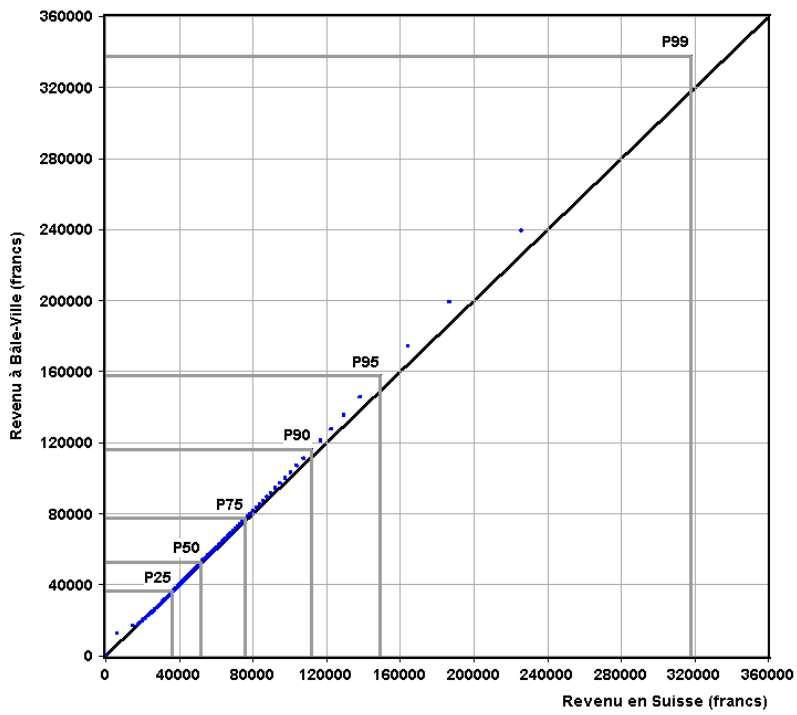
**Comparaison Fribourg - Suisse de la distribution des revenus imposables**  
(Q-Q Plot, année 2006)



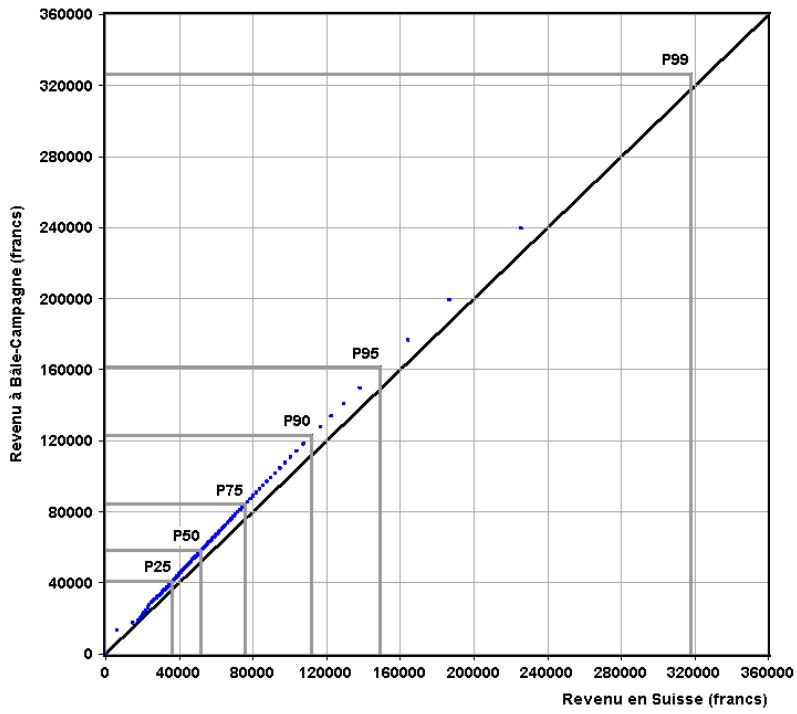
**Comparaison Soleure - Suisse de la distribution des revenus imposables**  
(Q-Q Plot, année 2006)



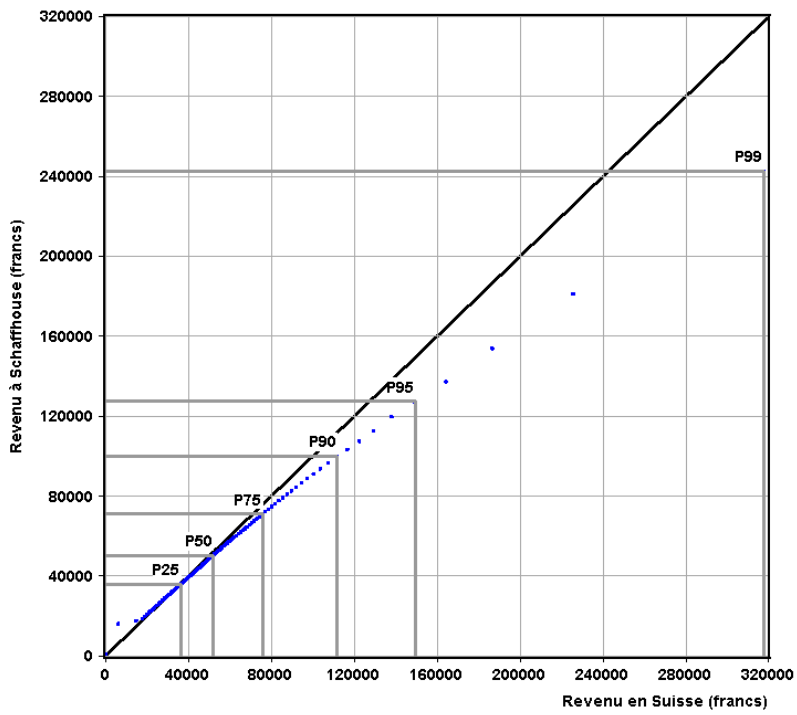
**Comparaison Bâle-Ville - Suisse de la distribution des revenus imposables**  
(Q-Q Plot, année 2006)



**Comparaison Bâle-Campagne - Suisse de la distribution des revenus imposables**  
(Q-Q Plot, année 2006)

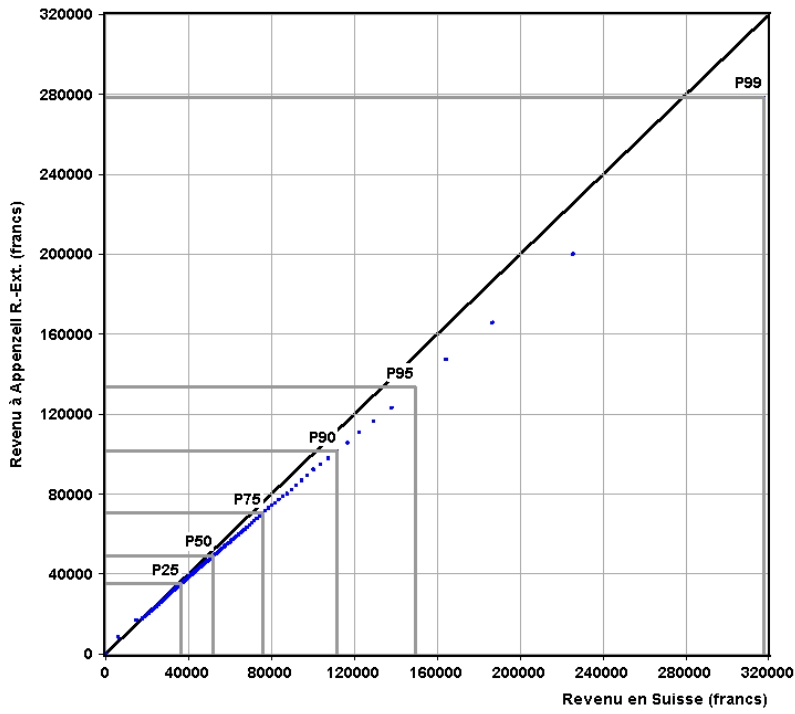


**Comparaison Schaffhouse - Suisse de la distribution des revenus imposables**  
(Q-Q Plot, année 2006)

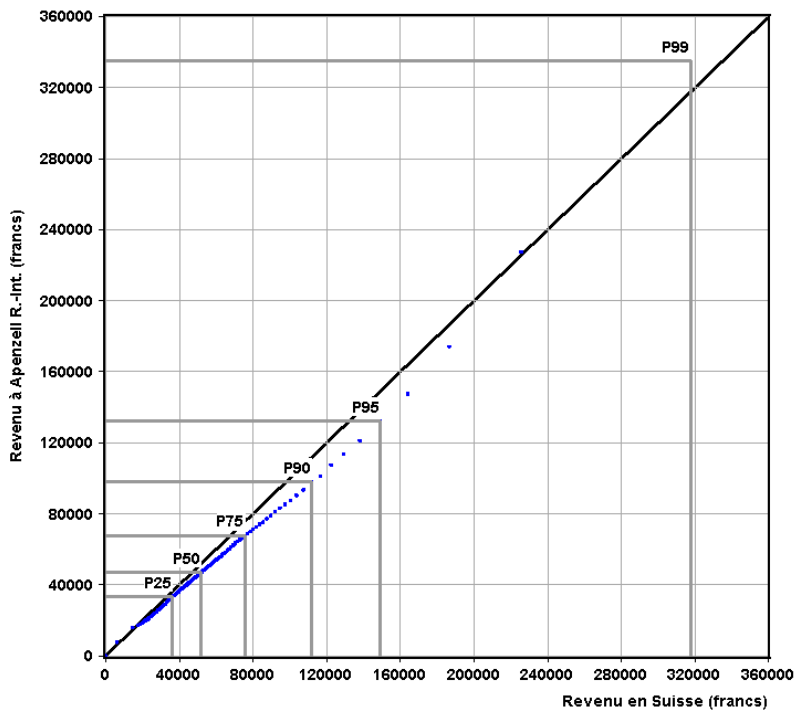




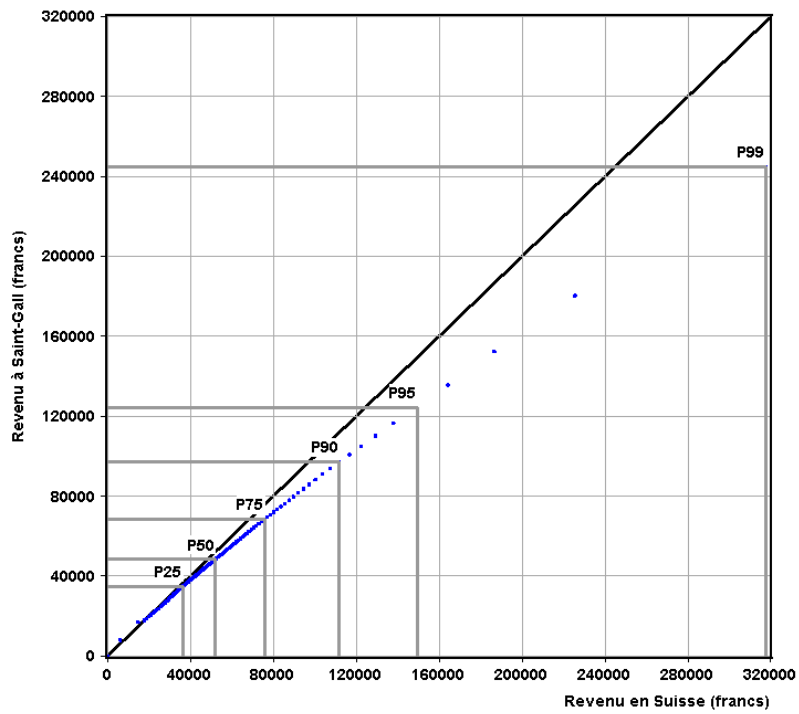
**Comparaison Appenzell R.-Ext. - Suisse de la distribution des revenus imposables**  
(Q-Q Plot, année 2006)



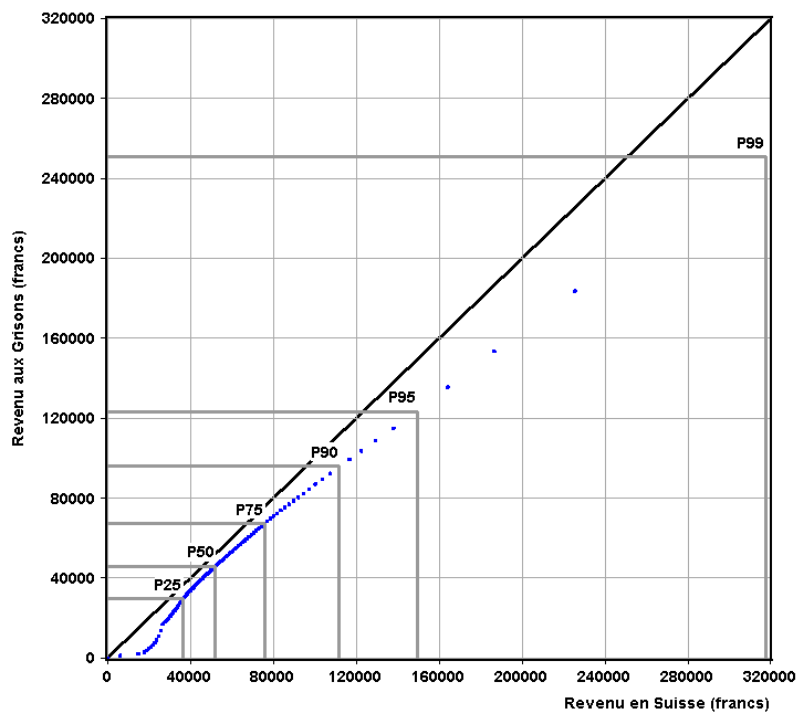
**Comparaison Appenzell R.-Int. - Suisse de la distribution des revenus imposables**  
(Q-Q Plot, année 2006)



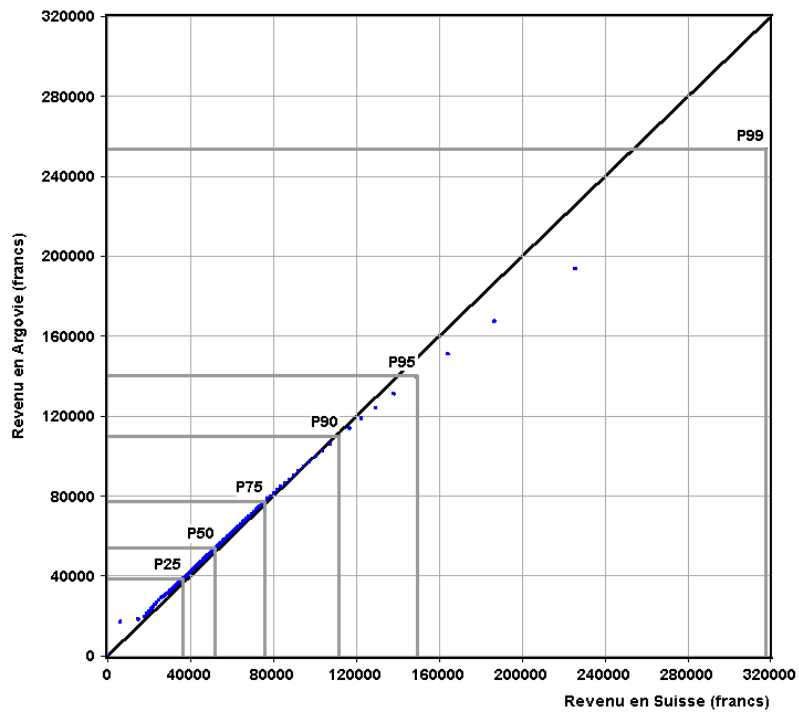
**Comparaison Saint-Gall - Suisse de la distribution des revenus imposables**  
(Q-Q Plot, année 2006)



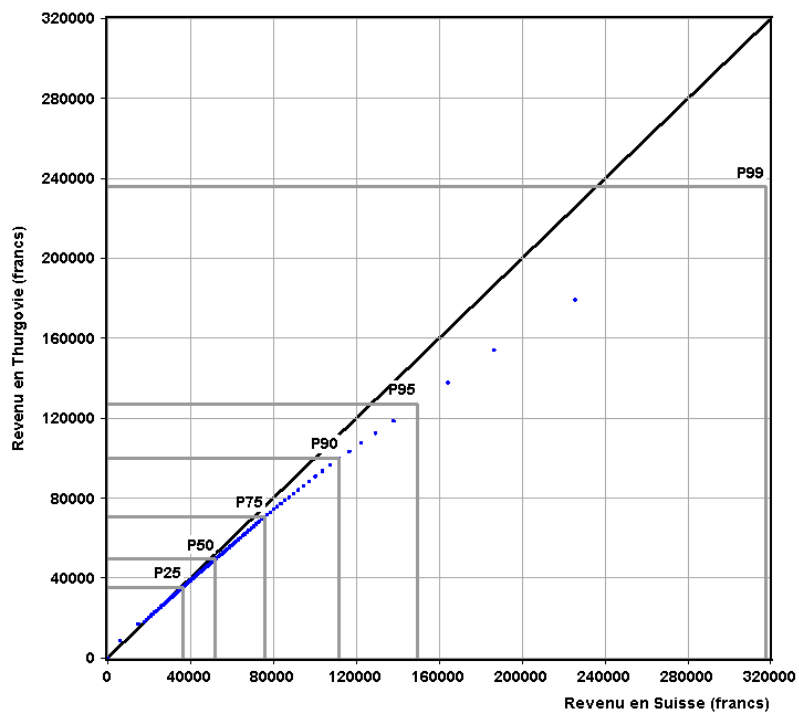
**Comparaison Grisons - Suisse de la distribution des revenus imposables**  
(Q-Q Plot, année 2006)



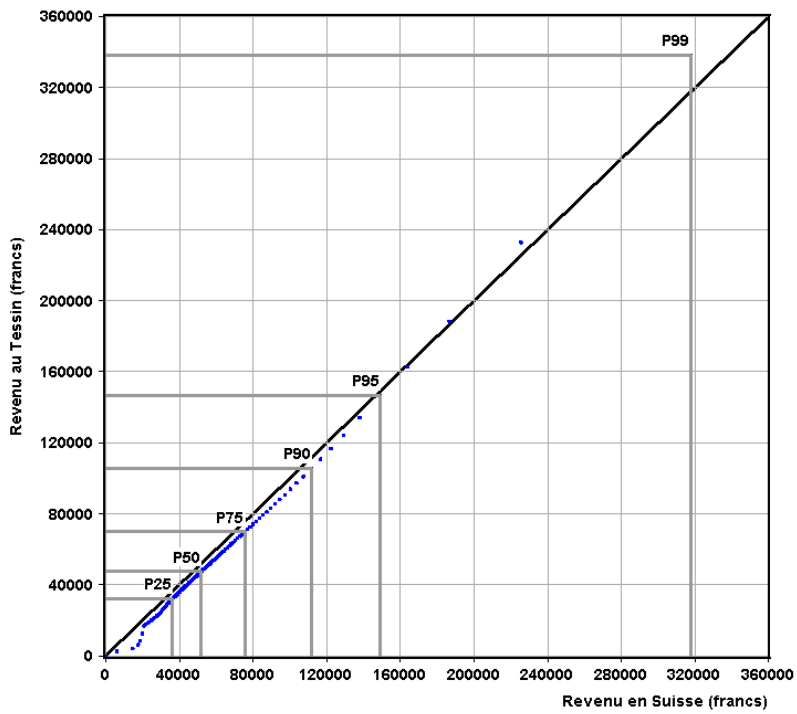
**Comparaison Argovie - Suisse de la distribution des revenus imposables**  
(Q-Q Plot, année 2006)



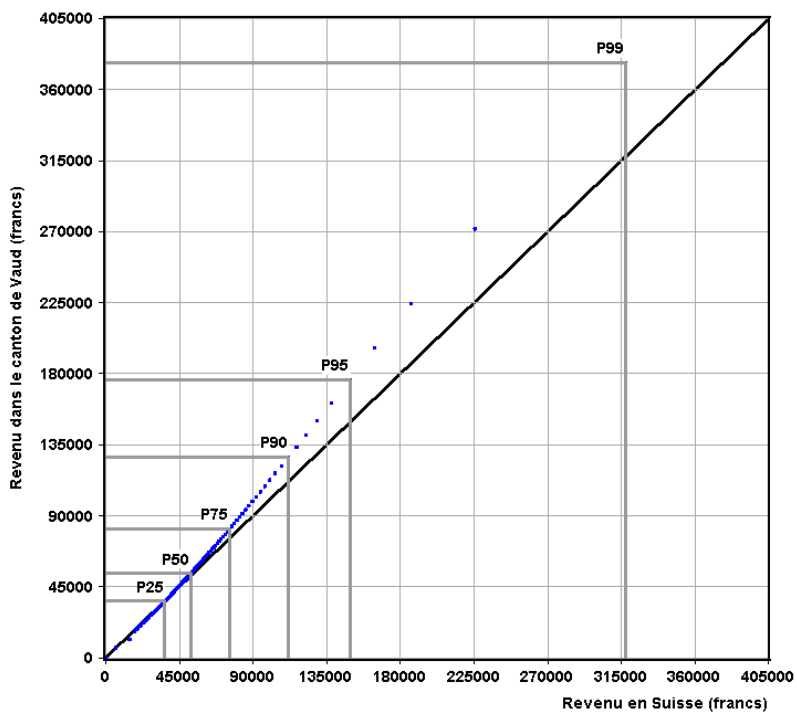
**Comparaison Thurgovie - Suisse de la distribution des revenus imposables**  
(Q-Q Plot, année 2006)



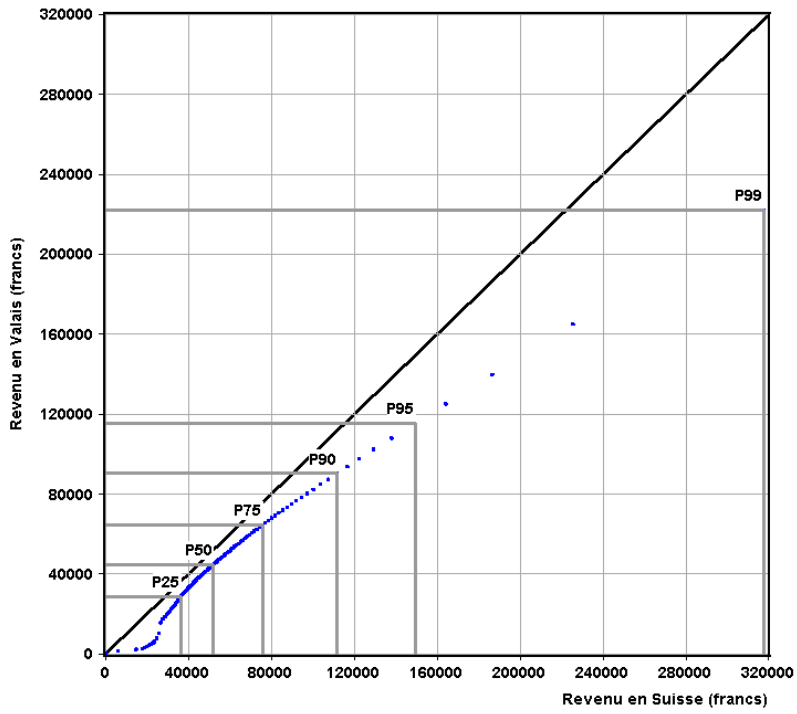
**Comparaison Tessin - Suisse de la distribution des revenus imposables**  
(Q-Q Plot, année 2006)



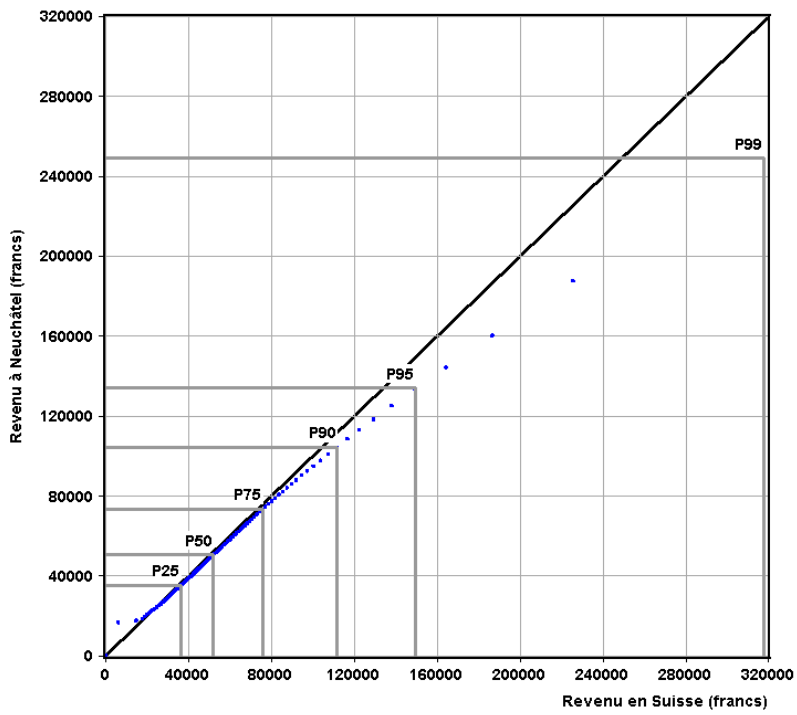
**Comparaison Vaud - Suisse de la distribution des revenus imposables**  
(Q-Q Plot, année 2006)



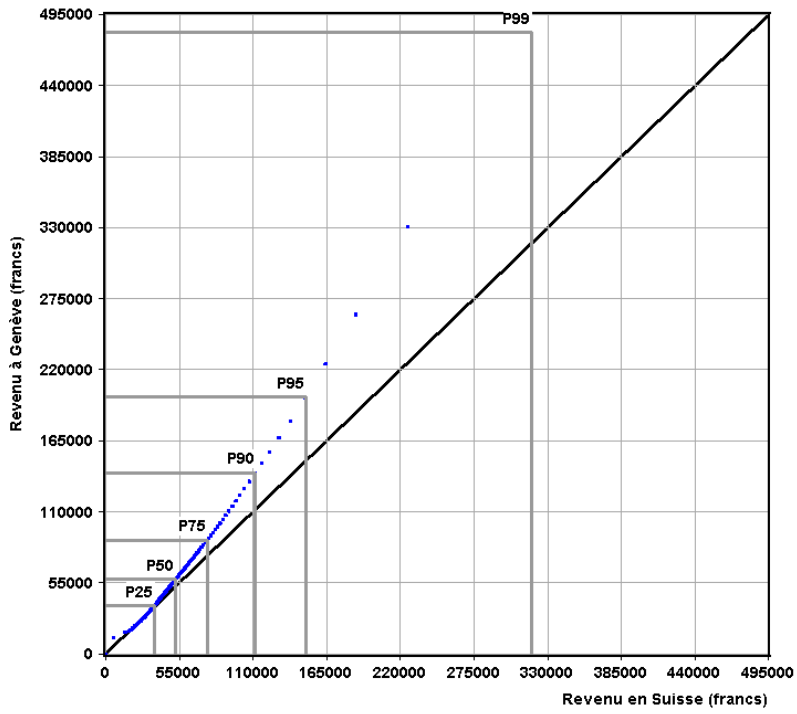
**Comparaison Valais - Suisse de la distribution des revenus imposables**  
(Q-Q Plot, année 2006)



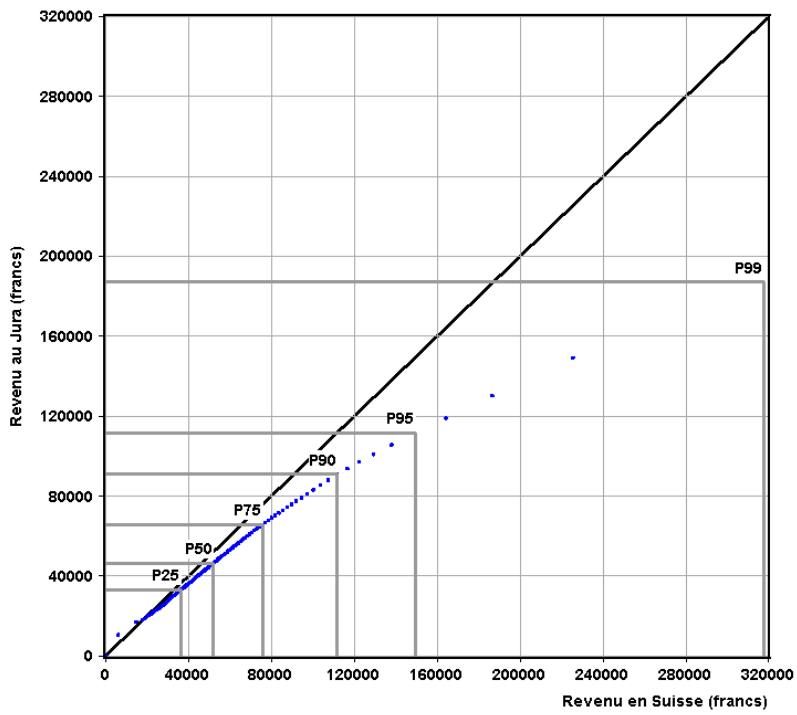
**Comparaison Neuchâtel - Suisse de la distribution des revenus imposables**  
(Q-Q Plot, année 2006)



**Comparaison Genève - Suisse de la distribution des revenus imposables**  
(Q-Q Plot, année 2006)



**Comparaison Jura - Suisse de la distribution des revenus imposables**  
(Q-Q Plot, année 2006)



Centile	Valeur du centile de revenus imposables par canton												
	ZH	BE	LU	UR	SZ	OW	NW	GL	ZG	FR	SO	BS	BL
P1	17'000	17'300	13'000	11'000	16'100	4'100	10'300	10'800	17'100	8'500	14'100	12'900	13'500
P2	18'300	18'500	17'600	17'500	17'900	6'500	17'200	16'600	18'600	17'300	17'800	17'400	17'800
P3	19'600	19'600	18'600	18'400	19'000	9'900	18'400	17'500	20'200	18'300	19'000	18'300	19'200
P4	20'400	20'500	19'600	19'400	20'000	16'800	19'600	18'500	21'500	19'300	20'100	19'200	20'700
P5	21'600	21'500	20'500	20'300	21'000	17'800	20'700	19'500	22'800	20'300	21'000	20'100	22'200
P6	22'700	22'500	21'400	21'400	22'000	18'700	21'800	20'300	24'100	21'300	22'000	21'100	23'500
P7	23'600	23'300	22'400	22'500	23'000	19'600	22'800	21'300	25'400	22'200	23'000	22'000	25'000
P8	24'800	24'300	23'200	23'300	24'000	20'400	23'800	22'100	26'800	23'100	23'800	22'900	26'400
P9	25'800	25'100	24'100	24'300	25'000	21'400	25'100	22'900	28'200	24'000	24'800	23'500	27'900
P10	27'100	26'100	25'100	25'200	26'100	22'300	26'200	23'600	29'500	24'900	25'800	24'300	29'100
P11	28'300	27'000	26'000	26'100	27'100	23'100	27'200	24'500	30'600	25'900	26'800	25'300	30'100
P12	29'300	27'900	27'000	26'900	28'300	24'000	28'400	25'200	31'500	26'900	27'800	26'400	31'000
P13	30'000	28'800	28'000	27'800	29'300	24'800	29'300	26'000	32'500	27'900	28'800	27'400	31'900
P14	30'700	29'500	28'900	28'700	30'000	25'700	30'100	26'800	33'400	28'800	29'600	28'300	32'800
P15	31'600	30'000	29'700	29'400	30'700	26'700	30'900	27'600	34'200	29'600	30'300	29'200	33'600
P16	32'400	30'700	30'400	30'000	31'500	27'500	31'600	28'200	35'000	30'400	31'000	30'000	34'400
P17	33'200	31'300	31'000	30'500	32'100	28'400	32'400	28'900	35'900	31'000	31'700	30'800	35'200
P18	34'000	31'900	31'700	31'100	32'800	29'300	33'100	29'500	36'700	31'700	32'400	31'500	36'000
P19	34'700	32'500	32'300	31'700	33'500	29'900	33'700	30'000	37'500	32'400	33'000	32'300	36'700
P20	35'400	33'000	32'900	32'100	34'100	30'600	34'400	30'500	38'300	33'000	33'600	33'000	37'500
P21	36'100	33'600	33'500	32'700	34'700	31'200	35'100	31'100	39'000	33'700	34'200	33'700	38'100
P22	36'800	34'100	34'000	33'300	35'400	31'800	35'800	31'600	39'800	34'300	34'900	34'400	38'900
P23	37'500	34'700	34'600	33'800	36'000	32'400	36'400	32'200	40'700	34'900	35'500	35'000	39'600
P24	38'200	35'100	35'200	34'200	36'600	33'000	37'000	32'700	41'400	35'500	36'100	35'700	40'300
P25	38'900	35'600	35'700	34'700	37'200	33'600	37'600	33'300	42'200	36'100	36'600	36'400	41'000
P26	39'600	36'200	36'300	35'200	37'900	34'200	38'300	33'800	42'900	36'700	37'200	37'000	41'700
P27	40'000	36'700	36'800	35'800	38'500	34'800	38'900	34'300	43'600	37'300	37'800	37'600	42'400
P28	40'700	37'300	37'300	36'300	39'100	35'400	39'500	34'900	44'400	37'800	38'400	38'200	43'100
P29	41'400	37'800	37'800	36'800	39'700	36'000	40'200	35'300	45'100	38'300	38'900	38'800	43'800
P30	42'100	38'300	38'400	37'400	40'200	36'500	40'700	35'800	45'900	38'900	39'500	39'500	44'400
P31	42'800	38'900	38'900	37'800	40'900	37'000	41'300	36'300	46'600	39'500	40'000	40'100	45'100
P32	43'500	39'400	39'400	38'300	41'400	37'500	41'900	36'900	47'400	40'000	40'600	40'700	45'800
P33	44'100	39'900	40'000	38'900	42'000	38'000	42'500	37'400	48'100	40'600	41'100	41'400	46'400
P34	44'800	40'400	40'500	39'400	42'700	38'600	43'100	38'100	48'900	41'200	41'700	42'000	47'100
P35	45'400	40'900	41'000	39'900	43'200	39'200	43'800	38'500	49'600	41'700	42'200	42'600	47'700
P36	46'100	41'500	41'500	40'300	43'800	39'600	44'300	39'100	50'400	42'300	42'900	43'300	48'400
P37	46'800	42'000	42'100	40'900	44'400	40'100	44'900	39'800	51'100	42'800	43'400	43'900	49'100
P38	47'500	42'500	42'600	41'300	45'100	40'600	45'500	40'100	51'900	43'400	44'000	44'600	49'800
P39	48'200	43'100	43'100	41'800	45'700	41'200	46'100	40'600	52'600	44'000	44'600	45'200	50'400
P40	48'900	43'600	43'700	42'300	46'400	41'800	46'750	41'200	53'400	44'600	45'100	45'900	51'100
P41	49'600	44'200	44'200	42'700	47'000	42'400	47'400	41'700	54'100	45'200	45'700	46'500	51'800
P42	50'100	44'800	44'700	43'200	47'600	42'900	48'000	42'100	54'900	45'700	46'200	47'200	52'500
P43	50'800	45'300	45'300	43'700	48'300	43'400	48'700	42'700	55'700	46'300	46'800	47'900	53'300
P44	51'600	45'900	45'800	44'200	49'000	43'900	49'400	43'200	56'500	46'900	47'400	48'600	54'000
P45	52'300	46'400	46'400	44'700	49'700	44'400	50'100	43'700	57'400	47'500	48'000	49'300	54'700
P46	53'100	47'000	47'000	45'300	50'400	44'900	50'700	44'200	58'200	48'100	48'500	50'000	55'400
P47	53'800	47'600	47'500	45'800	51'100	45'400	51'300	44'900	59'100	48'700	49'200	50'800	56'200
P48	54'600	48'200	48'100	46'300	51'800	46'000	51'900	45'300	60'000	49'400	49'900	51'500	56'900
P49	55'300	48'900	48'700	46'900	52'500	46'500	52'600	45'900	60'900	50'000	50'500	52'200	57'600

Centile	Valeur du centile de revenus imposables par canton												
	ZH	BE	LU	UR	SZ	OW	NW	GL	ZG	FR	SO	BS	BL
P50	56'100	49'500	49'300	47'400	53'300	47'100	53'300	46'400	61'700	50'600	51'100	53'000	58'400
P51	56'900	50'000	49'900	48'000	54'000	47'700	54'200	47'100	62'700	51'300	51'700	53'800	59'200
P52	57'700	50'700	50'500	48'600	54'800	48'400	55'000	47'700	63'600	51'900	52'400	54'600	60'000
P53	58'500	51'300	51'200	49'100	55'600	49'100	55'700	48'300	64'500	52'600	53'100	55'300	60'800
P54	59'400	52'000	51'800	49'600	56'400	49'600	56'400	48'900	65'500	53'300	53'800	56'100	61'600
P55	60'100	52'700	52'500	50'000	57'100	50'200	57'100	49'500	66'600	54'000	54'500	56'900	62'500
P56	60'900	53'400	53'100	50'700	57'900	50'800	57'900	50'000	67'600	54'700	55'200	57'600	63'300
P57	61'800	54'100	53'800	51'300	58'800	51'500	58'700	50'600	68'500	55'400	56'000	58'400	64'100
P58	62'700	54'900	54'500	51'900	59'700	52'200	59'500	51'200	69'600	56'200	56'600	59'200	65'000
P59	63'700	55'500	55'200	52'400	60'600	52'800	60'300	51'900	70'700	56'900	57'400	60'000	65'900
P60	64'600	56'300	55'900	53'100	61'600	53'600	61'100	52'600	71'900	57'700	58'200	60'900	66'800
P61	65'500	57'100	56'700	53'800	62'500	54'200	62'000	53'200	73'000	58'500	59'000	61'700	67'700
P62	66'500	57'900	57'400	54'400	63'400	54'900	62'900	53'900	74'200	59'300	59'800	62'700	68'700
P63	67'500	58'700	58'300	54'900	64'400	55'700	63'900	54'600	75'500	60'200	60'600	63'600	69'700
P64	68'600	59'600	59'000	55'600	65'500	56'500	64'800	55'400	76'700	61'100	61'500	64'500	70'700
P65	69'700	60'400	59'900	56'300	66'600	57'300	65'800	56'200	78'000	62'000	62'400	65'500	71'800
P66	70'800	61'300	60'700	57'000	67'700	58'000	66'700	57'000	79'500	62'900	63'300	66'500	72'800
P67	71'800	62'200	61'600	57'800	68'800	58'900	67'700	57'700	80'900	63'800	64'200	67'500	74'000
P68	73'000	63'100	62'500	58'500	70'000	59'800	68'800	58'600	82'400	64'800	65'200	68'600	75'200
P69	74'200	64'200	63'500	59'200	71'300	60'600	70'000	59'400	83'900	65'700	66'100	69'700	76'300
P70	75'400	65'100	64'500	60'000	72'600	61'600	71'300	60'200	85'600	66'800	67'100	70'900	77'600
P71	76'800	66'100	65'600	60'600	74'000	62'500	72'600	61'000	87'200	67'800	68'100	72'000	78'800
P72	78'200	67'200	66'700	61'500	75'500	63'300	74'000	62'000	89'100	68'800	69'200	73'300	80'100
P73	79'700	68'300	67'700	62'300	77'000	64'200	75'200	63'000	91'100	70'000	70'300	74'600	81'500
P74	81'100	69'500	68'900	63'200	78'600	65'400	76'500	63'900	93'200	71'200	71'400	76'000	82'900
P75	82'700	70'600	70'000	64'200	80'400	66'500	78'000	65'000	95'200	72'400	72'600	77'400	84'400
P76	84'500	71'900	71'200	65'300	82'100	67'800	79'700	66'200	97'300	73'700	73'900	78'800	85'900
P77	86'200	73'200	72'600	66'300	84'000	69'100	81'100	67'200	99'500	75'100	75'200	80'400	87'600
P78	88'200	74'600	74'000	67'300	86'100	70'200	82'800	68'400	101'900	76'400	76'500	82'100	89'300
P79	90'000	76'000	75'400	68'200	88'100	71'500	84'600	69'700	104'500	77'800	77'900	83'800	91'200
P80	92'200	77'500	76'900	69'400	90'400	72'800	86'450	70'900	107'100	79'300	79'500	85'600	93'100
P81	94'400	79'100	78'600	70'400	92'800	74'500	88'500	72'300	110'100	80'900	81'000	87'700	95'200
P82	96'900	80'700	80'300	71'500	95'600	76'000	90'500	73'600	113'700	82'700	82'600	89'900	97'300
P83	99'600	82'600	82'100	72'700	98'600	77'700	93'100	74'800	117'000	84'500	84'400	92'200	99'600
P84	102'200	84'600	84'100	74'100	101'700	79'500	95'800	76'500	121'200	86'500	86'200	94'800	102'100
P85	105'200	86'600	86'200	75'500	105'300	81'600	99'100	78'300	125'500	88'600	88'200	97'500	104'900
P86	108'600	88'900	88'400	77'100	109'200	83'500	102'400	80'100	130'000	90'800	90'300	100'400	107'900
P87	112'300	91'200	90'900	78'700	113'700	86'000	106'500	82'200	135'200	93'400	92'700	103'600	111'100
P88	116'500	93'900	93'500	80'500	118'300	88'700	110'400	84'500	140'900	96'000	95'300	107'400	114'600
P89	121'000	96'800	96'600	82'500	123'600	91'400	114'900	86'600	148'000	98'900	98'200	111'500	118'500
P90	126'300	100'100	99'900	85'000	130'600	94'900	119'850	89'300	156'600	102'200	101'500	116'300	123'100
P91	132'400	103'900	103'700	88'000	138'800	98'500	126'300	92'800	165'900	106'000	105'200	121'600	128'100
P92	139'700	108'300	108'200	91'000	149'500	102'600	133'600	96'200	177'100	110'300	109'500	128'000	134'200
P93	148'500	113'200	113'500	94'300	162'200	108'300	142'900	100'600	191'300	115'400	114'400	135'900	141'300
P94	158'900	119'300	120'300	99'000	179'500	114'200	155'100	106'100	208'800	121'500	120'100	146'000	150'000
P95	172'800	126'800	128'600	103'800	201'500	122'000	169'800	112'600	230'700	129'400	127'300	157'700	161'300
P96	191'500	136'300	139'800	110'300	235'100	133'200	190'400	120'900	264'900	139'900	136'900	174'700	177'000
P97	219'700	150'800	157'000	119'300	291'000	147'800	229'500	135'500	318'200	154'400	151'200	199'700	199'600
P98	268'900	175'200	185'600	134'400	393'000	183'000	300'000	155'600	414'800	177'900	176'600	239'700	239'900
P99	385'200	230'000	256'600	168'400	663'600	258'900	475'000	210'600	652'700	237'100	231'200	337'600	326'600



Centile	Valeur du centile de revenus imposables par canton / pour la Suisse													
	SH	AR	AI	SG	GR	AG	TG	TI	VD	VS	NE	GE	JU	CH
P1	16'200	8'600	7'900	8'100	1'300	17'300	8'700	2'700	6'600	1'800	16'900	12'600	10'700	6'100
P2	17'800	17'100	16'100	17'000	2'200	18'600	17'200	4'500	12'000	2'400	17'900	17'100	17'200	14'700
P3	18'800	18'000	17'300	17'900	3'100	20'000	18'300	6'500	17'200	2'900	18'900	18'000	18'100	17'700
P4	19'900	18'900	18'100	18'900	3'900	21'200	19'300	8'800	18'200	3'400	19'800	19'000	18'900	18'800
P5	20'800	19'700	18'800	19'800	4'800	22'400	20'400	12'700	19'200	3'900	20'800	20'000	19'700	19'800
P6	21'800	20'600	19'600	20'700	5'600	23'500	21'300	17'100	20'200	4'500	21'600	20'800	20'300	20'800
P7	22'800	21'500	20'200	21'500	6'500	24'700	22'200	17'900	21'200	5'000	22'500	21'800	21'100	21'800
P8	23'600	22'500	20'800	22'400	7'700	25'900	23'100	18'700	22'200	5'700	23'200	22'700	21'900	22'800
P9	24'500	23'300	21'400	23'200	9'100	27'000	23'900	19'400	23'200	6'400	23'900	23'600	22'600	23'600
P10	25'400	24'000	22'300	23'900	10'900	28'100	24'700	20'100	23'900	8'000	24'600	24'600	23'200	24'600
P11	26'300	25'000	23'300	24'900	13'700	29'200	25'600	20'900	24'900	10'400	25'400	25'300	24'000	25'600
P12	27'200	25'900	24'300	25'800	17'000	30'000	26'500	21'700	26'000	15'800	26'200	26'200	24'700	26'600
P13	28'200	26'800	24'900	26'700	18'100	30'700	27'400	22'600	27'100	17'800	27'000	27'300	25'400	27'600
P14	29'100	27'700	26'000	27'600	19'000	31'500	28'400	23'300	28'100	18'800	28'000	28'200	26'200	28'600
P15	29'800	28'700	26'700	28'500	20'000	32'200	29'300	24'100	29'100	19'800	28'900	29'200	27'000	29'500
P16	30'500	29'500	27'500	29'400	21'000	33'000	30'000	25'000	29'900	20'700	29'600	30'000	27'800	30'200
P17	31'100	30'300	28'200	30'000	21'900	33'700	30'600	26'000	30'600	21'600	30'300	30'800	28'600	30'900
P18	31'700	30'900	28'900	30'700	22'900	34'300	31'200	27'000	31'300	22'500	31'000	31'600	29'400	31'600
P19	32'400	31'600	29'400	31'300	23'700	35'000	31'900	27'900	32'000	23'400	31'600	32'400	29'900	32'300
P20	33'000	32'200	30'200	31'900	24'600	35'600	32'500	28'900	32'700	24'200	32'300	33'300	30'500	33'000
P21	33'700	32'800	31'000	32'500	25'600	36'300	33'100	29'700	33'400	25'100	32'900	34'000	31'000	33'600
P22	34'200	33'400	31'600	33'100	26'600	36'900	33'700	30'200	34'000	26'000	33'600	34'900	31'500	34'300
P23	34'800	33'900	32'200	33'700	27'600	37'500	34'200	30'900	34'700	26'800	34'100	35'600	32'000	34'900
P24	35'300	34'500	32'900	34'200	28'600	38'100	34'800	31'500	35'300	27'700	34'700	36'400	32'600	35'500
P25	35'900	35'000	33'400	34'700	29'500	38'700	35'400	32'200	36'000	28'700	35'300	37'200	33'100	36'100
P26	36'500	35'600	34'000	35'300	30'200	39'300	36'000	32'800	36'600	29'500	35'900	38'000	33'600	36'700
P27	37'100	36'200	34'400	35'800	30'900	39'900	36'500	33'400	37'300	30'200	36'500	38'800	34'100	37'400
P28	37'700	36'700	35'000	36'400	31'700	40'400	37'100	34'000	38'000	30'900	37'000	39'600	34'600	38'000
P29	38'200	37'300	35'400	36'900	32'400	41'000	37'700	34'600	38'600	31'600	37'600	40'300	35'200	38'600
P30	38'800	37'800	36'000	37'400	33'100	41'600	38'200	35'200	39'300	32'300	38'200	41'100	35'700	39'200
P31	39'400	38'400	36'500	38'000	33'700	42'200	38'700	35'900	40'000	33'000	38'800	41'900	36'100	39'800
P32	39'900	39'000	37'200	38'500	34'400	42'800	39'300	36'400	40'600	33'600	39'400	42'700	36'600	40'300
P33	40'400	39'600	37'800	39'000	35'000	43'400	39'900	37'100	41'300	34'300	39'900	43'500	37'100	41'000
P34	41'000	40'000	38'300	39'600	35'600	44'000	40'400	37'600	42'000	34'900	40'500	44'300	37'600	41'600
P35	41'500	40'600	38'800	40'100	36'300	44'600	40'900	38'200	42'600	35'600	41'100	45'000	38'100	42'200
P36	42'100	41'100	39'300	40'600	36'900	45'200	41'400	38'800	43'300	36'200	41'700	45'800	38'600	42'800
P37	42'700	41'700	39'800	41'100	37'500	45'800	42'000	39'500	44'000	36'800	42'300	46'600	39'200	43'400
P38	43'200	42'200	40'200	41'700	38'200	46'400	42'500	40'000	44'700	37'400	42'900	47'400	39'700	44'000
P39	43'800	42'700	40'800	42'200	38'800	47'000	43'000	40'600	45'300	38'000	43'500	48'200	40'200	44'600
P40	44'300	43'300	41'300	42'800	39'400	47'600	43'600	41'300	46'000	38'600	44'200	49'000	40'800	45'200
P41	44'900	43'900	41'800	43'300	40'100	48'300	44'100	41'900	46'800	39'200	44'800	49'900	41'300	45'900
P42	45'500	44'400	42'500	43'900	40'700	48'900	44'700	42'500	47'400	39'800	45'400	50'600	41'800	46'500
P43	46'100	44'900	43'000	44'400	41'300	49'500	45'300	43'100	48'200	40'400	46'000	51'400	42'400	47'100
P44	46'700	45'500	43'600	45'000	41'900	50'100	45'900	43'700	48'900	41'000	46'600	52'300	42'900	47'800
P45	47'300	46'100	44'100	45'500	42'600	50'700	46'400	44'400	49'600	41'600	47'200	53'100	43'500	48'400
P46	47'900	46'700	44'700	46'100	43'200	51'400	47'000	45'000	50'400	42'200	47'900	54'000	44'000	49'100
P47	48'500	47'200	45'200	46'600	43'900	52'000	47'600	45'600	51'200	42'900	48'500	54'900	44'600	49'800
P48	49'200	47'900	46'000	47'200	44'500	52'700	48'200	46'300	52'000	43'500	49'200	55'700	45'200	50'400
P49	49'800	48'500	46'500	47'800	45'200	53'400	48'800	46'900	52'800	44'100	49'900	56'600	45'800	51'100

Centile	Valeur du centile de revenus imposables par canton / pour la Suisse													
	SH	AR	AI	SG	GR	AG	TG	TI	VD	VS	NE	GE	JU	CH
P50	50'400	49'100	47'000	48'400	45'900	54'100	49'400	47'600	53'600	44'800	50'600	57'500	46'500	51'800
P51	51'100	49'800	47'600	49'000	46'500	54'800	50'000	48'300	54'400	45'400	51'300	58'400	47'100	52'500
P52	51'700	50'400	48'400	49'600	47'300	55'500	50'700	49'000	55'300	46'100	51'900	59'400	47'700	53'300
P53	52'400	51'000	49'000	50'200	48'000	56'300	51'300	49'700	56'200	46'700	52'700	60'200	48'300	54'000
P54	53'100	51'700	49'600	50'900	48'600	57'000	52'000	50'300	57'100	47'400	53'400	61'200	49'000	54'800
P55	53'800	52'400	50'300	51'500	49'300	57'700	52'700	51'000	57'900	48'000	54'100	62'200	49'600	55'500
P56	54'500	53'100	50'900	52'200	50'000	58'500	53'300	51'800	58'800	48'700	54'900	63'100	50'200	56'300
P57	55'300	53'800	51'600	52'900	50'800	59'300	54'000	52'500	59'700	49'400	55'700	64'100	50'800	57'100
P58	56'000	54'500	52'300	53'600	51'500	60'000	54'700	53'300	60'600	50'100	56'500	65'100	51'500	57'900
P59	56'700	55'200	53'100	54'300	52'300	60'900	55'500	54'100	61'600	50'800	57'300	66'200	52'200	58'700
P60	57'500	55'900	53'900	55'000	53'000	61'700	56'300	54'900	62'600	51'500	58'100	67'200	53'000	59'600
P61	58'200	56'600	54'500	55'800	53'800	62'500	57'000	55'700	63'600	52'300	58'900	68'300	53'700	60'400
P62	58'900	57'500	55'300	56'500	54'600	63'400	57'800	56'600	64'700	53'100	59'800	69'500	54'400	61'300
P63	59'700	58'300	55'900	57'300	55'400	64'300	58'700	57'400	65'700	53'900	60'700	70'600	55'200	62'200
P64	60'400	59'100	56'800	58'100	56'200	65'200	59'500	58'300	66'800	54'600	61'600	71'800	56'000	63'100
P65	61'200	60'000	57'700	58'900	57'100	66'100	60'300	59'200	67'900	55'400	62'500	73'000	56'700	64'100
P66	62'100	60'900	58'600	59'800	58'000	67'100	61'200	60'200	69'100	56'200	63'400	74'200	57'600	65'100
P67	62'900	61'700	59'500	60'600	58'800	68'100	62'100	61'100	70'300	57'100	64'400	75'600	58'400	66'100
P68	63'800	62'600	60'500	61'500	59'800	69'200	63'000	62'100	71'500	57'900	65'400	77'000	59'200	67'200
P69	64'800	63'600	61'700	62'400	60'700	70'200	64'000	63'200	72'900	58'800	66'500	78'400	60'100	68'200
P70	65'700	64'700	62'600	63'400	61'700	71'400	65'000	64'200	74'200	59'700	67'600	79'800	61'000	69'400
P71	66'700	65'800	63'800	64'300	62'700	72'500	66'100	65'300	75'600	60'700	68'600	81'300	62'000	70'500
P72	67'800	66'900	64'600	65'300	63'800	73'700	67'200	66'400	77'000	61'600	69'800	82'900	62'900	71'700
P73	68'800	68'100	65'700	66'300	64'900	74'900	68'300	67'600	78'500	62'600	71'100	84'500	63'800	73'000
P74	69'900	69'400	66'700	67'400	66'000	76'100	69'500	68'800	80'100	63'700	72'300	86'200	64'800	74'300
P75	71'100	70'600	67'800	68'500	67'300	77'400	70'700	70'100	81'800	64'700	73'500	88'000	65'900	75'600
P76	72'400	71'900	69'000	69'700	68'500	78'800	71'900	71'500	83'600	65'800	74'900	89'900	67'000	77'100
P77	73'600	73'200	70'300	70'900	69'900	80'200	73'100	72'900	85'400	67'000	76'300	92'000	68'100	78'600
P78	74'900	74'500	71'500	72'100	71'100	81'700	74'500	74'400	87'400	68'200	77'700	94'100	69'300	80'100
P79	76'300	75'800	72'700	73'400	72'500	83'300	75'900	76'000	89'500	69'400	79'200	96'400	70'500	81'800
P80	77'800	77'500	74'300	74'850	74'000	85'000	77'400	77'600	91'700	70'800	80'900	98'800	71'700	83'600
P81	79'300	79'000	75'500	76'400	75'500	86'700	78'900	79'500	94'000	72'100	82'500	101'400	73'100	85'500
P82	81'000	80'400	77'400	78'100	77'100	88'600	80'500	81'300	96'600	73'600	84'300	104'400	74'500	87'500
P83	82'700	82'500	79'200	79'800	78'800	90'600	82'300	83'500	99'300	75'200	86'300	107'500	76'000	89'700
P84	84'600	84'700	81'400	81'700	80'500	92'700	84'200	85'700	102'200	76'900	88'200	110'900	77'700	92'000
P85	86'700	87'000	83'500	83'700	82'400	95'000	86'300	88'300	105'400	78'600	90'500	114'600	79'400	94'600
P86	88'900	89'500	85'500	85'900	84'600	97'400	88'600	90'900	108'900	80'500	92'700	118'700	81'200	97'300
P87	91'200	92'500	87'800	88'300	87'100	100'000	91'000	94'100	112'900	82'500	95'200	123'100	83'300	100'300
P88	93'800	95'100	90'500	91'100	89'600	102'800	93'700	97'500	117'200	85'000	98'000	128'100	85'600	103'600
P89	96'800	98'100	93'700	93'900	92'500	106'300	96'800	101'100	121'900	87'500	101'200	133'700	88'100	107'400
P90	100'100	101'400	98'100	97'300	95'800	110'000	100'000	105'700	127'400	90'400	104'600	140'200	90'900	111'700
P91	103'500	105'800	101'300	100'900	99'500	114'200	103'500	110'900	133'700	93'900	108'800	147'700	93'900	116'700
P92	107'600	111'000	107'700	105'000	103'700	119'100	107'700	116'900	141'300	97'800	113'400	156'700	97'200	122'400
P93	112'700	116'500	113'800	110'200	108'800	124'500	112'600	124'300	150'500	102'500	118'600	167'600	101'000	129'300
P94	119'800	123'400	121'400	116'600	115'100	131'400	118'800	134'300	161'500	108'100	125'400	180'600	105'800	138'000
P95	127'300	133'600	132'100	124'500	123'400	140'100	127'200	146'900	176'400	115'600	134'000	198'600	111'600	149'200
P96	137'300	147'600	147'700	135'700	135'600	151'400	137'900	163'000	196'500	125'300	144'500	224'800	119'100	164'200
P97	154'000	166'000	174'300	152'500	153'600	167'700	154'200	188'600	224'400	140'000	160'500	263'000	130'400	186'600
P98	181'300	200'300	227'500	180'400	183'700	194'000	179'400	233'000	271'900	165'200	187'800	331'100	149'300	225'600
P99	242'700	278'500	335'000	244'800	250'600	253'600	235'700	338'300	377'000	222'300	248'900	481'100	187'000	317'500